


REPORT MENSILE: Ferroleghie e Metalli Minori (con dati a fine aprile 2024)

L'arte d'interpretare i mercati
contro la presunzione di prevederli



In **FT Mercati**, le usiamo tutte e due per capire i trend dei mercati su più archi temporali e per trovare i possibili punti di inversione del trend. Maggiore enfasi viene data all'analisi tecnica e in particolare alla combinazione degli strumenti direzionali con quelli di momentum. Su tutto governa l'esperienza ultra trentennale di trading sui mercati finalizzata non necessariamente alla ricerca del massimo profitto

bensì della minore perdita possibile. Perché come diceva il grande economista John Maynard Keynes, *"Il mercato può rimanere irrazionale più a lungo di quanto tu possa rimanere solvibile."*

Ferroleghie e Metalli Minori: Mese di maggio 2024
Ferroleghie e Metalli Minori: dati storici, performance e volatilità

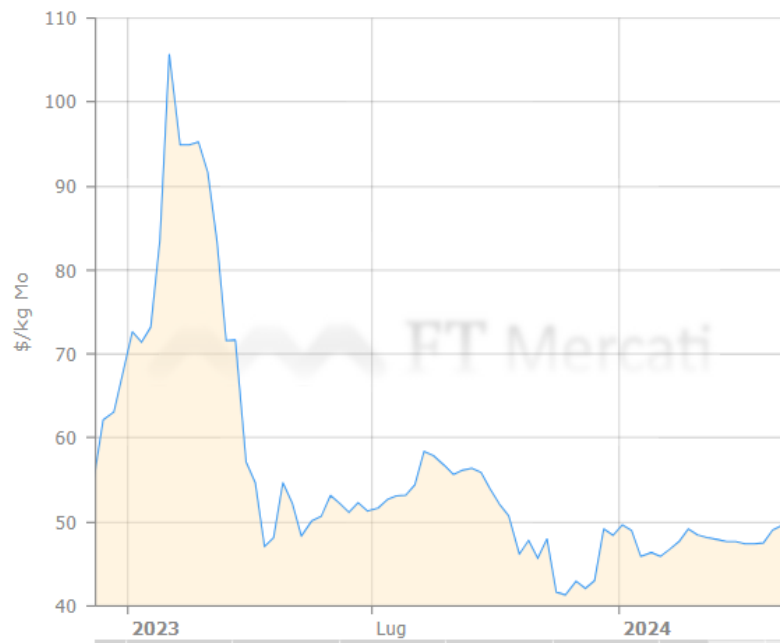
Prezzi in valuta originale	Inizio 2024	Last price	Prezzo Medio 2024	Performance % 2024	Minimo	Massimo	Volatilità % 2024
Ferro-Molibdeno (Mo65-70%) \$/kg MO	49,65	49,03	47,73	-1%	45,9	49,65	8%
Ferro-Titanio (min70%) \$/kg Ti	6,78	7,75	7,52	14%	6,78	7,75	14%
Ferro-Tungsteno (75%) RTD d.p. \$/kg W	38,6	42,5	39,91	10%	38,6	42,5	10%
Ferro-Vanadio (V80%) \$/kg V	28,4	26,4	27,89	-7%	26,28	29,43	12%
Ferro-Cromo HC (52% Cr) - delivered EU TRIMESTRALE \$/lb	1,44	1,52	1,48	6%	1,44	1,52	6%
Ferro-Cromo HC Basis (C 6-8% - Cr60-70%) EU \$/lb	1,92	1,99	1,95	4%	1,92	1,99	4%
Ferro-Manganese (Mn78% HC8%) USA \$/ton	1350	1325	1342,65	-2%	1312,5	1350	3%
Ferro-manganese 78% Mn Standard 7.5% C Europa \$/ton	1075	1175	1160,65	9%	1075	1233	15%
Ferro-Silicio (Si 75% Al 05%) Cina \$/ton	1310	1300	1292,65	-1%	1255	1310	4%
Ferro-Silicio granuli (Si 75%) Europa \$/ton	1631	1559	1645,29	-4%	1529	1713	12%
Silico-manganese free market Cina Mn 65% min Si 17% max \$/ton	904	838	849,76	-7%	797	904	13%
Silico-manganese granuli 65-75% Mn base 15-19% Si Europa \$/ton	1069	1212	1200,82	13%	1069	1295	21%
Cobalto alloy grade - free market \$/lb	16,53	17,3	17,05	5%	16,53	17,4	5%
Cobalto standard grade - free market \$/lb	13,85	13,63	13,88	-2%	13,63	14,1	3%
Cromo (alumino thermic) min 99% free market \$/ton	10105	10670	10708,38	6%	10105	11212,5	11%
Litio carbonato min 99.5% \$/kg	15,95	14,45	14,62	-9%	13,9	15,95	15%
Litio idrossido min 56.5% \$/kg	16,2	14,7	14,42	-9%	13,83	16,2	17%
Manganese min 99.7% in flakes free market \$/ton	2250	1900	1988,09	-16%	1885	2250	19%
Ossido di molibdeno Mo 57% \$/lb	20,2	20,5	20,03	1%	19,3	20,58	7%
Ossido di Tantalio cif Cina \$/lb	71	73,5	78,47	4%	71	88	24%
Pentossido di vanadio min 98% \$/lb	6,88	6,21	6,70	-10%	6,19	7,23	17%
Rodio Enghelhard US \$/troy	4500	4750	4614,37	6%	4500	4750	6%
Silicio grade 5-5-3 98.5% Si min Rotterdam \$/ton	3139	2811	2990,88	-10%	2800	3146	12%
Silicio min 98.5% fob Cina \$/ton	2120	1815	2000,59	-14%	1810	2135	18%
Tungsteno APT \$/mtu	310	320	312,26	3%	310	320	3%

FT SUPPORT srl- FT MERCATI

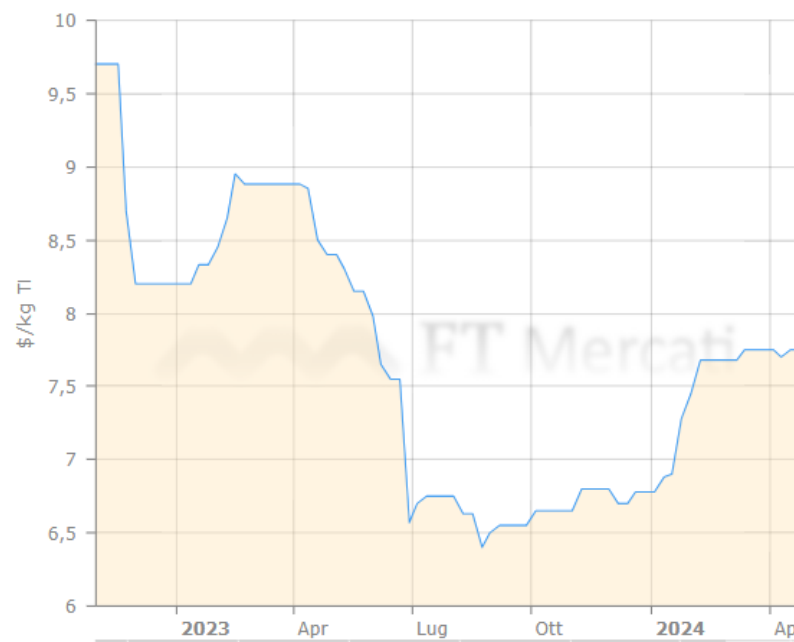
 P.I. e C.F. 06039710964 – C.C.I.A.A 1866235
 via F. Restelli 5 – 20124 MILANO
 tel 02-89452666 fax 02-700439531

Ferroleghe e Metalli Minori: Mese di maggio 2024
Ferroleghe Nobili- Grafici dei Prezzi

Ferro-Molibdeno (Mo65-70%) ▾



Ferro-Titanio (min70%) ▾



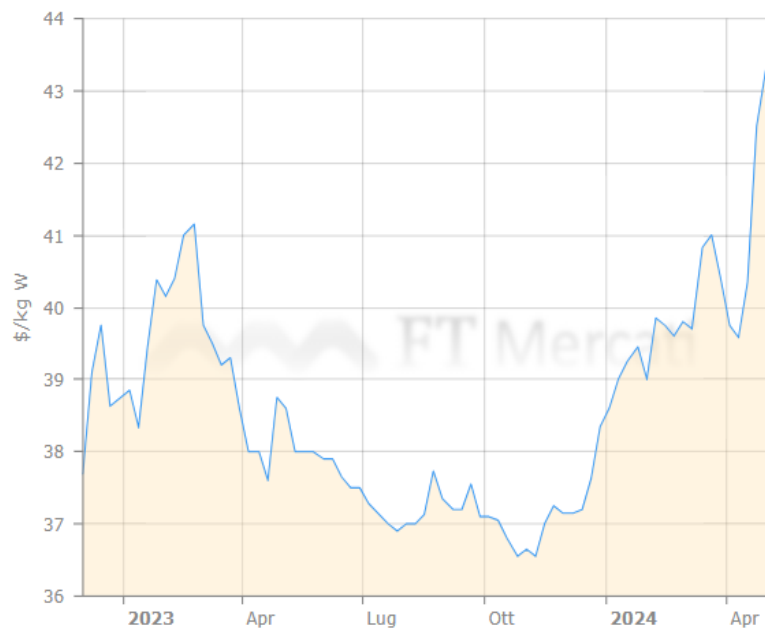
Possibilità di rialzo nel breve termine per il FE-MO e andamento laterale per il Fe.Ti.

FT SUPPORT srl- FT MERCATI

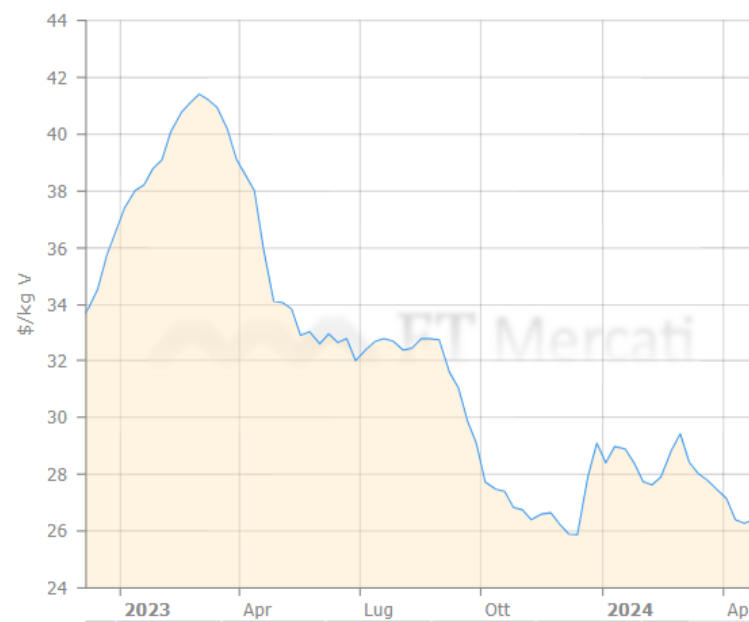
P.I. e C.F. 06039710964 – C.C.I.A.A 1866235
via F. Restelli 5 – 20124 MILANO
tel 02-89452666 fax 02-700439531

Ferroleghe e Metalli Minori: Mese di maggio 2024
Ferroleghe Nobili- Grafici dei Prezzi

Ferro-Tungsteno (75%) RTD duty paid ▾



Ferro-Vanadio (V80%) ▾

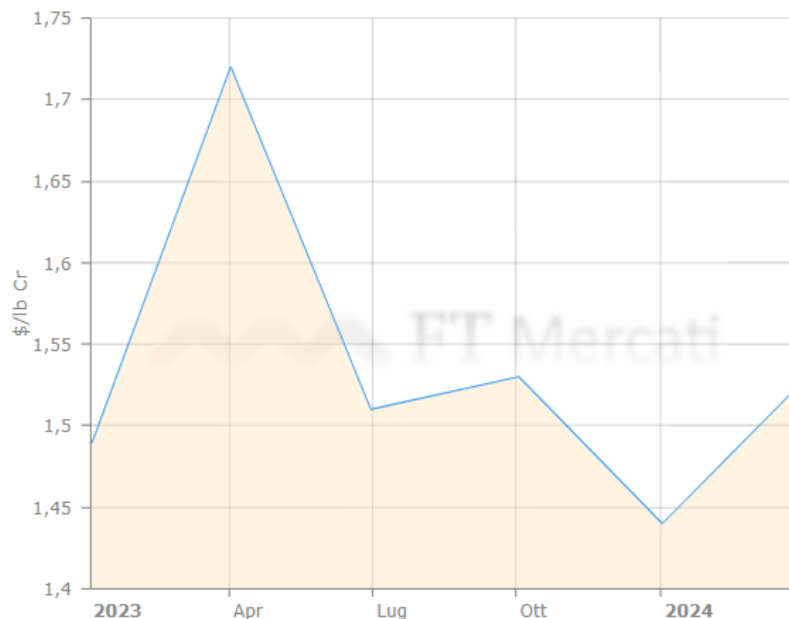


Possibilità di storno per il ferro tungsteno e di rialzo per il fe-vanadio

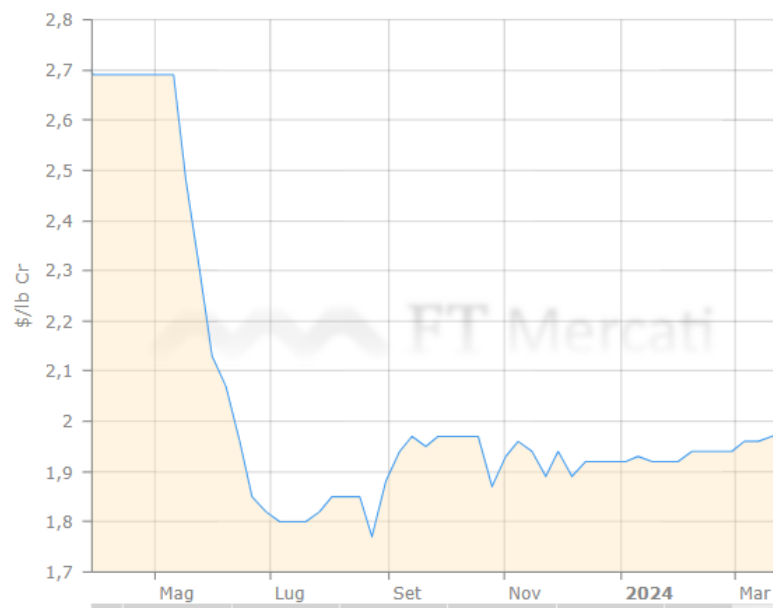
Ferroleghie e Metalli Minori: Mese di maggio 2024

Ferroleghie di Massa - Grafici dei Prezzi

Ferro-Cromo HC (52% Cr) - delivered EU TRIMESTRALE ▾



Ferro-Cromo HC Basis (C 6-8% - Cr60-70%) ▾



Prezzi: Il rialzo del FE-CR trimestrale può proseguire.

Il FE.CR basis si trova in un trend rialzista che può proseguire.

FT SUPPORT srl- FT MERCATI

P.I. e C.F. 06039710964 – C.C.I.A.A 1866235

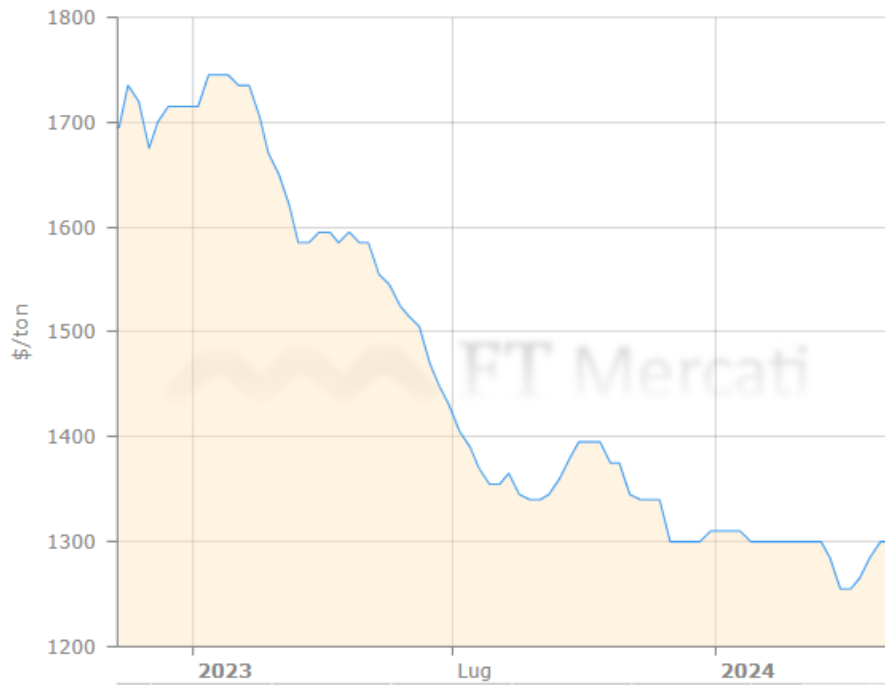
via F. Restelli 5 – 20124 MILANO

tel 02-89452666 fax 02-700439531

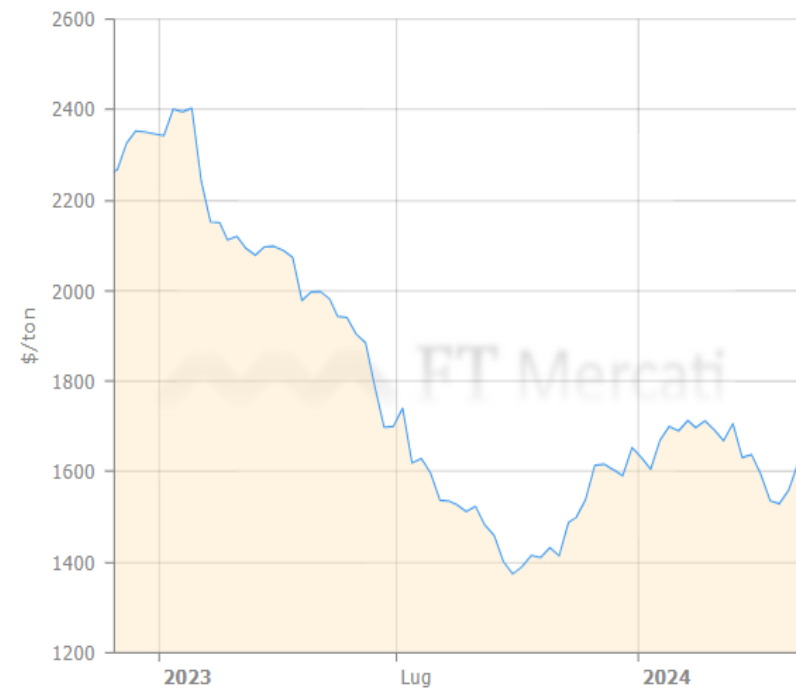
Ferroleghie e Metalli Minori: Mese di maggio 2024

Ferroleghie di Massa - Grafici dei Prezzi

Ferro-Silicio (Si 75% Al 05%) Cina ▾



Ferro-Silicio granuli (Si 75%) Europa ▾



Possibilità di una fase laterale per FE-SI Cina e possibile proseguimento del rimbalzo per FE-Si EU.

FT SUPPORT srl- FT MERCATI

P.I. e C.F. 06039710964 – C.C.I.A.A 1866235

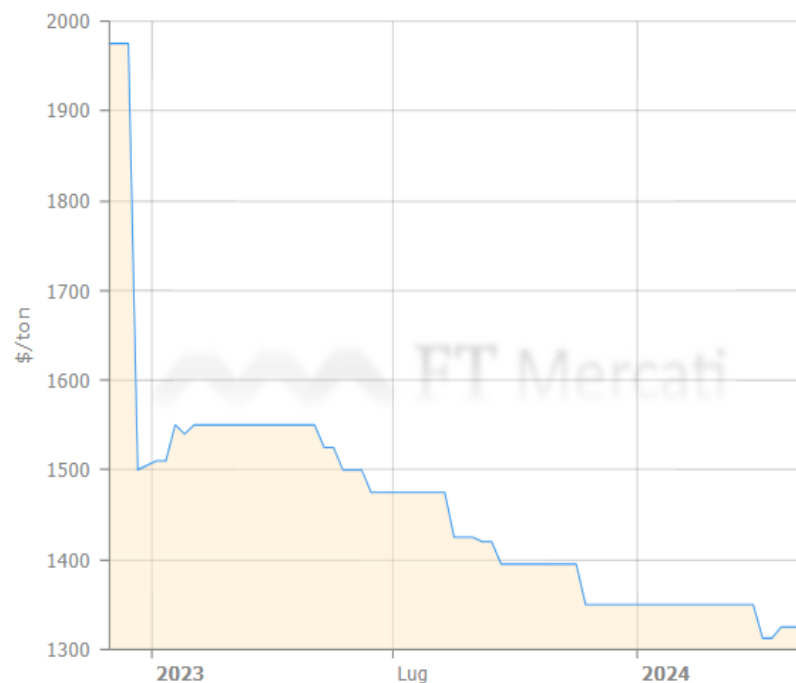
via F. Restelli 5 – 20124 MILANO

tel 02-89452666 fax 02-700439531

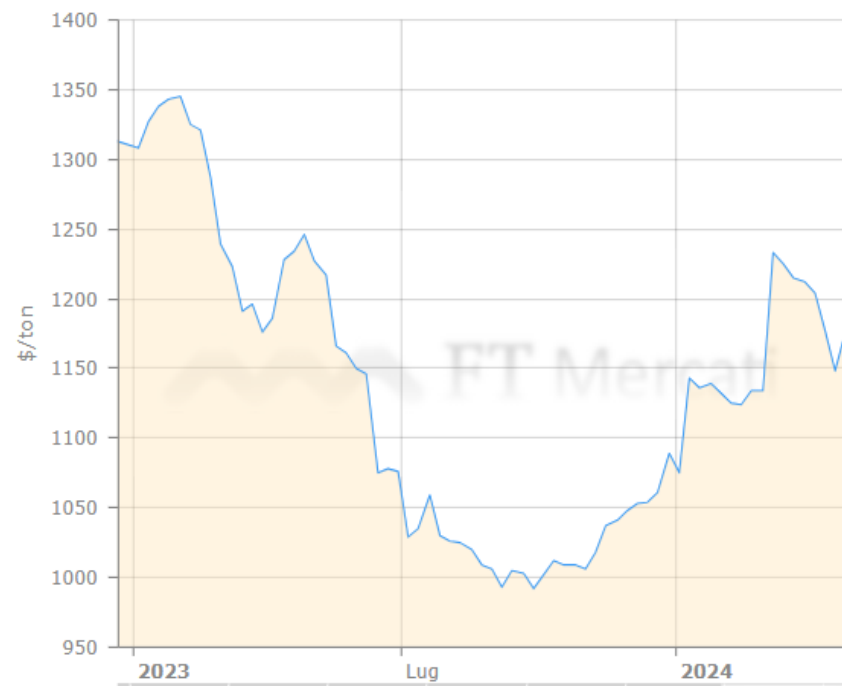
Ferroleghie e Metalli Minori: Mese di maggio 2024

Ferroleghie di Massa - Grafici dei Prezzi

Ferro-Manganese (Mn78% HC8%) USA ▾



Ferro-manganese 78% Mn Standard 7.5% C Europa ▾



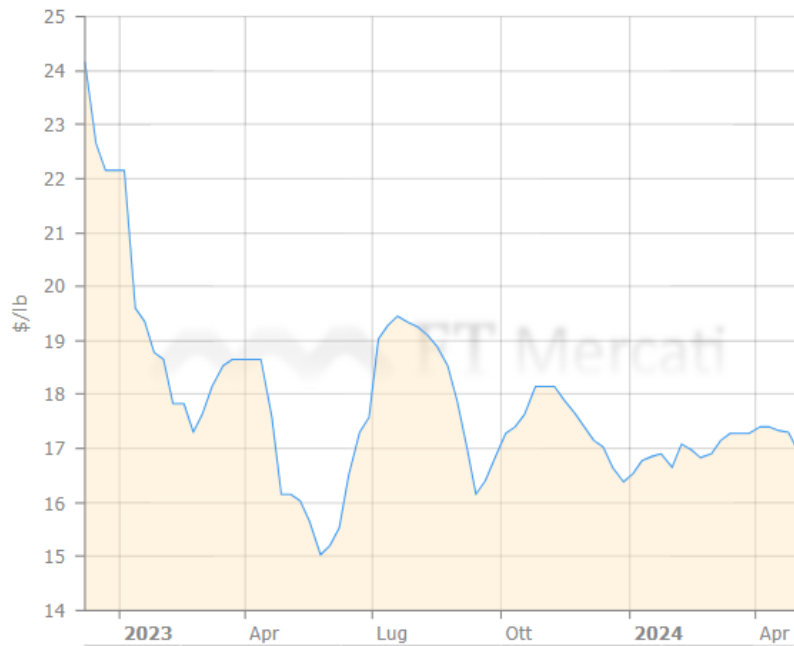
Possibile rialzo del FE-Mn USA e possibile proseguimento del rialzo per Fe-Mn EU.

FT SUPPORT srl- FT MERCATI

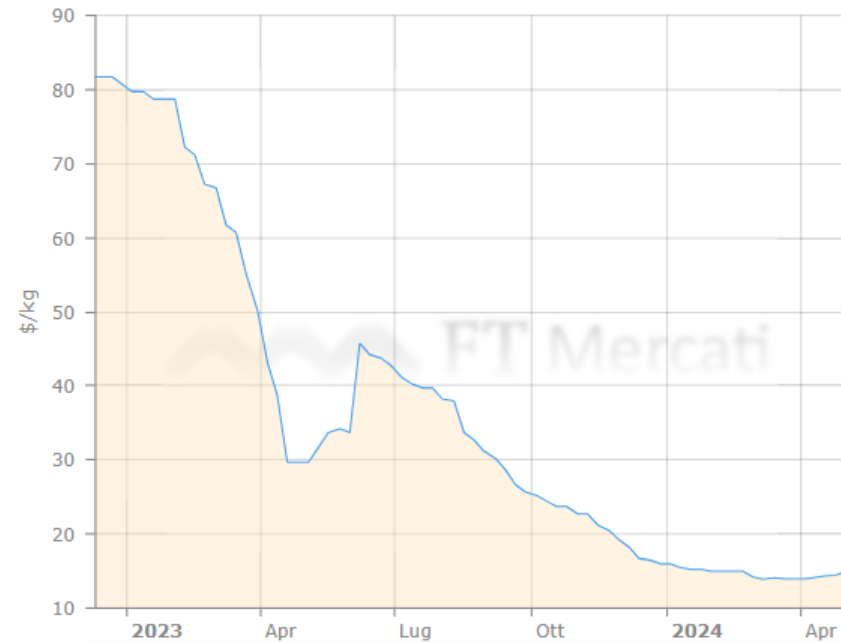
P.I. e C.F. 06039710964 – C.C.I.A.A 1866235
via F. Restelli 5 – 20124 MILANO
tel 02-89452666 fax 02-700439531

Ferroleghie e Metalli Minori: Mese di maggio 2024
Metalli Minori- Grafici dei Prezzi

Cobalto alloy grade - free market ▾



Litio carbonato min 99.5% ▾



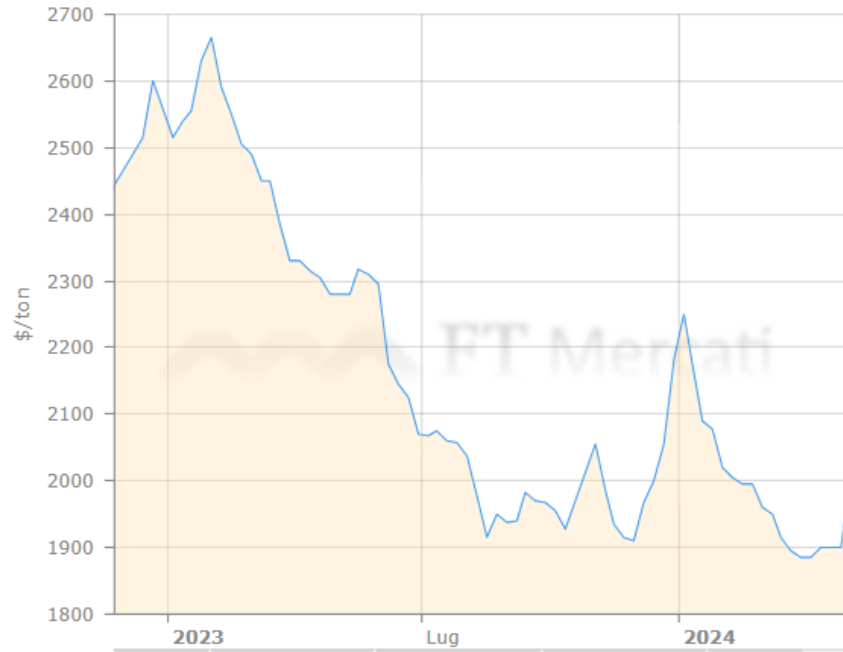
**Possibilità di ribasso dei prezzi per il cobalto e di rialzo per il litio,
Su questi mercati c'è un surplus di offerta.**

FT SUPPORT srl- FT MERCATI

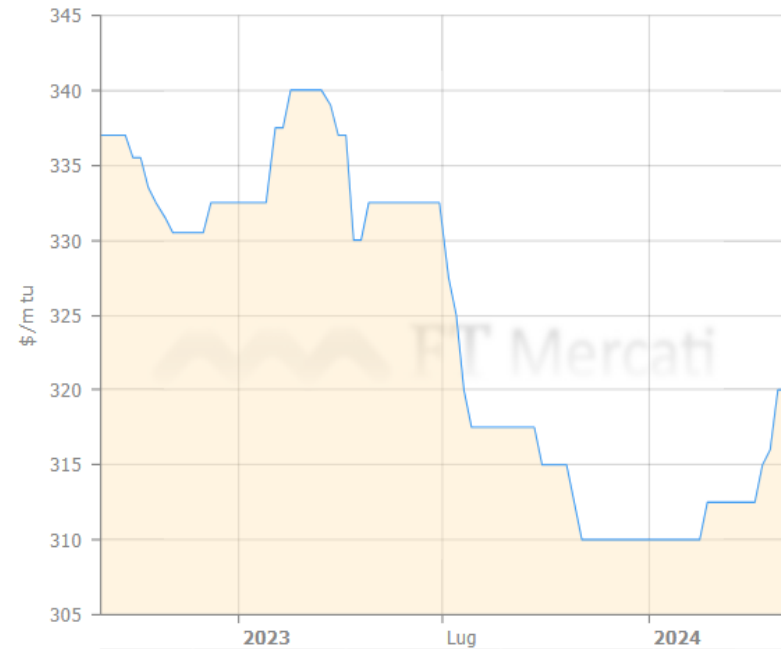
P.I. e C.F. 06039710964 – C.C.I.A.A 1866235
via F. Restelli 5 – 20124 MILANO
tel 02-89452666 fax 02-700439531

Ferroleghie e Metalli Minori: Mese di maggio 2024
Metalli Minori- Grafici dei Prezzi

Manganese min 99.7% in flakes free market ▾



Tungsteno APT ▾



Possibile rialzo per manganese e trend laterale per tungsteno

Ferroleghie e Metalli Minori: Mese di maggio 2024

Ferroleghie e Metalli Minori- Analisi tecnica: stime di prezzo a breve e medio termine

Mercati	3-04-2024	Rialzo livelli dei prezzi			Ribasso livelli dei prezzi			Breve termine		Medio termine		
		Prezzo \$/ton	1°	2°	3°	1°	2°	3°	range oscillazione		range oscillazione	
<u>Ferroleghie e Metalli Minori</u>												
Ferro-Molibdeno (Mo65-70%)	49,03	51	54	56	47	44	42	51	47	54	44	
Ferro-Titanio (min70%)	7,75	8,1	8,5	9	7	7	7	8,1	7,4	8,5	7,0	
Ferro-Tungsteno (75%) RTD d.p.	42,5	45	47	49	40	38	36	45	40	47	38	
Ferro-Vanadio (V80%)	26,4	28	29	30	25	24	22	28	25	29	24	
Ferro-Cromo HC (52% Cr) - delivered EU TRIMESTRALE	1,52	1,6	2	2	1	1	1	1,6	1,4	1,7	1,4	
Ferro-Cromo HC Basis (C 6-8% - Cr60-70%) EU	1,99	2,1	2	2	2	2	2	2,1	1,9	2,2	1,8	
Ferro-Manganese (Mn78% HC8%) USA	1325	1391	1458	1524	1259	1193	1126	1391	1259	1458	1193	
Ferro-manganese 78% Mn Standard 7.5% C Europa	1175	1234	1293	1351	1116	1058	999	1234	1116	1293	1058	
Ferro-Silicio (Si 75% Al 05%) Cina	1300	1365	1430	1495	1235	1170	1105	1365	1235	1430	1170	
Ferro-Silicio granuli (Si 75%) Europa	1559	1637	1715	1793	1481	1403	1325	1637	1481	1715	1403	
Silico-manganese free market Cina Mn 65% min Si 17%	838	880	922	964	796	754	712	880	796	922	754	
Silico-manganese granuli 65-75% Mn base 15-19% Si Europa	1212	1273	1333	1394	1151	1091	1030	1273	1151	1333	1091	
Cobalto alloy grade - free market	17,3	18	19	20	16	16	15	18	16	19	16	
Cobalto standard grade - free market	13,63	14	15	16	13	12	12	14	13	15	12	
Cromo (alumino thermic) min 99% free market	10670	11204	11737	12271	10137	9603	9070	11204	10137	11737	9603	
Litio carbonato min 99.5%	14,45	15	16	17	14	13	12	15	14	16	13	
Litio idrossido min 56.5%	14,7	15	16	17	14	13	12	15	14	16	13	
Manganese min 99.7% in flakes free market	1900	1995	2090	2185	1805	1710	1615	1995	1805	2090	1710	
Ossido di molibdeno Mo 57%	20,5	22	23	24	19	18	17	22	19	23	18	
Ossido di Tantalio cif Cina	73,5	77	81	85	70	66	62	77	70	81	66	
Pentossido di vanadio min 98%	6,21	6,5	7	7	6	6	5	6,5	5,9	6,8	5,6	
Rodio Enghelhard US	4750	4988	5225	5463	4513	4275	4038	4988	4513	5225	4275	
Silicio grade 5-5-3 98.5% Si min Rotterdam	2811	2952	3092	3233	2670	2530	2389	2952	2670	3092	2530	
Silicio min 98.5% fob Cina	1815	1906	1997	2087	1724	1634	1543	1906	1724	1997	1634	
Tungsteno APT	320	336	352	368	304	288	272	336	304	352	288	

N.B: Le stime dei prezzi sono basate sulla volatilità

FT SUPPORT srl- FT MERCATI

P.I. e C.F. 06039710964 – C.C.I.A.A 1866235
via F. Restelli 5 – 20124 MILANO
tel 02-89452666 fax 02-700439531



Ferroleghie e Metalli Minori: Mese di maggio 2024

DISCLAIMER & COPYRIGHT

Testi, dati ed informazioni, pubblicati sul presente report sono redatti e controllati con la massima attenzione. Nessuna responsabilità può essere imputata a FT Support srl per i danni che dovessero derivare a causa di eventuali errori ed omissioni. Le informazioni contenute in questo documento sono destinate esclusivamente alla persona fisica o giuridica destinataria che ha sottoscritto il contratto. Il report svolge analisi generali relative al mercato di riferimento e non contiene indicazioni operative relative al singolo cliente di cui non si conosce l'operatività. Premesso che FT Support srl mette il massimo impegno nel downloading dei dati dalle fonti primarie e la massima cura nelle verifiche opportune, si declina ogni responsabilità sull'esattezza dei dati esposti in questo report.

Alcune foto presenti sul presente "REPORT MENSILE" sono state prese da internet e quindi valutate di pubblico dominio. Se i soggetti o gli autori avessero qualcosa in contrario alla pubblicazione, possono segnalarlo a info@ftmercati.it, che provvederà prontamente alla rimozione delle immagini utilizzate.

Quanto contenuto nel seguente report non può essere utilizzato in parte o in toto da nessuno senza espressa autorizzazione scritta da parte di FT Support srl .

E' altresì vietata ogni trasmissione del seguente servizio ad utilizzatori diversi da quelli espressamente autorizzati a riceverlo da FT Support srl .

La ritrasmissione abusiva sia via e mail sia cartacea del report verrà perseguita a norma di legge.

Tutti i grafici di analisi tecnica esposti sono realizzati con i software Multicharts® e Metastock® .

ATTESTAZIONE DI RISCHIO

Il Trading fatto utilizzando prodotti derivati (future e opzioni), comporta un elevato rischio e si adatta ad investitori con adeguata propensione al rischio e adeguati capitali. I risultati ottenuti nel passato non sono indicativi, e non indicano la possibilità di guadagni futuri.

RIFERIMENTI

Ufficio Analisi: FT Support srl

Tel: +39 02-89452666 e-mail: info@ftmercati.it

FT SUPPORT srl- FT MERCATI

P.I. e C.F. 06039710964 – C.C.I.A.A 1866235
via F. Restelli 5 – 20124 MILANO
tel 02-89452666 fax 02-700439531